

# UŻYWANIE KARTY NEW JERSEY EWIC



New Jersey  
**wic**  
Women, Infants & Children  
Every Child Deserves  
a Healthy Start

Karta eWIC to bezpieczny i wygodny sposób korzystania ze świadczeń WIC.

eWIC używa się tak samo jak karty debetowej, aby zrealizować twoje świadczenia żywnościowe WIC - dla kobiety, niemowlęcia oraz dziecka. Wybierzesz 4-cyfrowy kod PIN, aby móc korzystać z karty. Zabieraj swoją kartę na wszystkie spotkania WIC.

## Co to jest kod PIN?

- Kod PIN to Twój osobisty numer identyfikacyjny. Twój kod PIN to 4-cyfrowy numer, który wybierzesz. Dzięki temu możesz dokonywać zakupów żywności WIC w sklepie spożywczym bez podpisu.
- Wybierz liczbę, która jest łatwa do zapamiętania dla Ciebie i trudna do odgadnięcia dla innych.
- **Możesz wybrać lub ponownie ustalić swój kod PIN na 3 sposoby:**
  - Podczas wizyty w biurze WIC.
  - Online na stronie <https://www.mybnft.com> (musisz się zarejestrować oraz wybrać nazwę użytkownika i hasło przy pierwszym logowaniu).
  - Telefonicznie, dzwoniąc pod numer obsługi klienta (1-833-715-0794) podany na odwrocie Twojej karty.

## Co się stanie, jeśli w sklepie wprowadzę błędny kod PIN?


Jeśli 4 razy wprowadzisz nieprawidłowy kod PIN, Twoja karta zostanie zablokowana do następnego dnia **ALBO** możesz zadzwonić pod numer obsługi klienta, aby ponownie ustalić kod PIN i natychmiast uzyskać dostęp do swoich świadczeń.

## Jak mogę teraz uzyskać świadczenia WIC?

Podczas spotkania, świadczenia zostaną dodane do Twojego konta eWIC.

Świadczenia żywnościowe wszystkich aktywnych uczestników WIC w rodzinie będą uwzględniane w ramach **jednego konta domowego**. Podczas spotkania otrzymasz listę wszystkich miesięcznych świadczeń WIC dla Twojej rodziny.

## Ile czasu mam na wykorzystanie moich świadczeń żywnościowych?



Świadczenia żywnościowe WIC są ważne przez cały miesiąc zasiłkowy i wygasają w ostatnim dniu do wykorzystania dla danego gospodarstwa domowego.

Dobre wieści! Można robić zakupy tyle razy, ile chcesz w danym miesiącu rozliczeniowym. Kupuj to, czego potrzebujesz, w dowolnym momencie, w czasie trwania okresu zasiłkowego.

## Skąd mogę wiedzieć, jakie jest moje saldo oraz jaka jest data wygaśnięcia świadczenia WIC?

Istnieją 4 sposoby na uzyskanie tych informacji:

- 1 Aplikacja New Jersey WICShopper App.
- 2 Zadzwonić pod numer obsługi klienta podany na odwrocie karty.
- 3 Zapytaj kasjera w sklepie.
- 4 Sprawdź swój ostatni paragon.

STORE NAME ADDRESS			
STORE ID:	WICW006		
CLERK ID:	WIC006001		
TERM ID:	9999		
DATE & TIME:	7/7/2016 10:10AM		
SEQ NUMBER:	034		
CARD:	*****0007		
AUTH CODE:	123499		
WIC PURCHASES			
ILOŚĆ	JEDNOSTKI	OPIS	CENA
18.00	oz	Platki zbozowe	4.99
2.50	\$\$\$	Owoce i warzywa	2.50
TOTAL ITEMS SOLD = 2			
\$2.50 - Fruits and Veggies			
SUMA CZĘŚCIOWA ZAKUPU			7.49
ZASTOSOWANO ZNIŻKĘ			0.00
SUMA ZATWIERDZONYCH ZAKUPÓW			7.49
BALANCE DUE - 0.00			
BENEFITS EXPIRE ON 7-28-16			
ILOŚĆ	JEDNOSTKI	OPIS	
1.00	pkg	16oz Pkg Ser	
1.00	pkg	Dziesięć dużych jaj	
18.00	oz	Uncji Platk zbozowe	
2.00	pkg	18oz Masło orzechowe/ Fasola sucha	
***CARD HOLDER COPY***			
***PLEASE SAVE THIS RECEIPT***			




## ZAKUPY PRODUKTÓW ŻYWNOŚCIOWYCH WIC

### Zanim zrobisz zakupy:

- Sprawdź swoje saldo WIC.

### W sklepie:

- Używaj New Jersey WIC Food & Program Guide (Przewodnika po programach żywnościowych New Jersey WIC) i/lub Aplikacji WICShopper aby upewnić się, że produkty są zatwierdzone przez program WIC.
- Zeskanuj produkt za pomocą WICShopper App. Aplikacja poinformuje Cię, czy dany produkt jest zatwierdzony przez WIC oraz uwzględniony w Twoim bilansie świadczeń.



### Co się stanie, jeśli moja karta eWIC zostanie zgubiona, skradziona lub uszkodzona?

Twoje świadczenia żywnościowe WIC są nadal bezpiecznie na Twoim koncie eWIC. Karta nie może być używana bez kodu PIN.

Skontaktuj się ze swoim biurem WIC w godzinach pracy, aby otrzymać nową kartę.

### Anuluj swoją kartę:

Dzwoniąc pod Numer Obsługi Klienta  
1-833-715-0794.

**LUB**

Odwiedzając stronę <https://www.mybnft.com>.

### Przy kasie:

**Kroki te mogą się różnić w zależności od sklepu.**

- 1 Wybierz kasę, która akceptuje WIC.
- 2 Poinformuj osobę w kasie, że używasz karty eWIC.
- 3 Niektóre sklepy mogą wymagać oddzielenia artykułów WIC od innych zakupów.
- 4 Przeciwnij kartę eWIC i wprowadź 4-cyfrowy kod PIN.
- 5 Użyj innej formy płatności za produkty inne niż WIC, jak np. Supplemental Nutrition Assistance Program (SNAP, Program pomocy żywnościowej), karta podarunkowa, gotówka lub karta debetowa.
- 6 Zachowaj paragon dla pozostałego salda.



## Co to jest aplikacja WICShopper i jak z niej korzystać?

WICShopper to aplikacja ułatwiająca zakupy WIC, którą możesz pobrać na swój smartfon z systemem Android lub iOS!

- 1 Pobierz darmową aplikację WICShopper na swój telefon.
- 2 Wybierz New Jersey jako swojego dostawcę WIC.
- 3 Wprowadź numer swojej karty eWIC.
- 4 Odkryj i ciesz się wieloma funkcjami, które oferuje aplikacja WICShopper App.


## Jakie funkcje są dostępne w aplikacji?

- Bilans świadczeń
- Skanowanie kodów kreskowych, aby wyszukać produkty WIC
- Alarmy WIC
- Lista produktów żywnościowych WIC
- Lokalizacja sklepów WIC
- Lokalizacja biur WIC
- Przepisy kulinarne

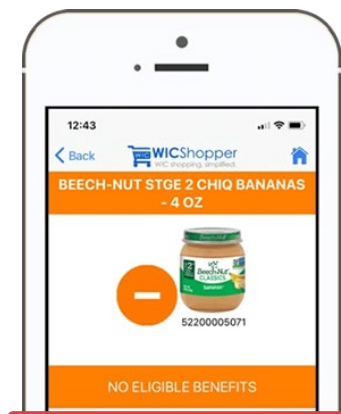


## Możliwe wyniki skanowania przy pomocy aplikacji WICShopper:

Zatwierdzony przez WIC



Nie objęty przez program



To nie jest artykuł WIC



## W jaki sposób aplikacja ułatwi moje zakupy eWIC ?

- Zobacz aktualne saldo świadczeń dla Twojej rodziny.
- Możliwość zeskanowania kodu kreskowego produktu spożywczego oraz sprawdzenia, czy jest on zatwierdzony przez program WIC oraz uwzględniony w bilansie świadczeń.
- Wygodny dostęp do przewodnika programu New Jersey WIC Food & Program Guide.
- Zgłoś artykuł żywnościowy, który Twoim zdaniem powinien zostać zatwierdzony do programu WIC klikając: "I couldn't buy this" (Nie mogłem/am tego kupić).